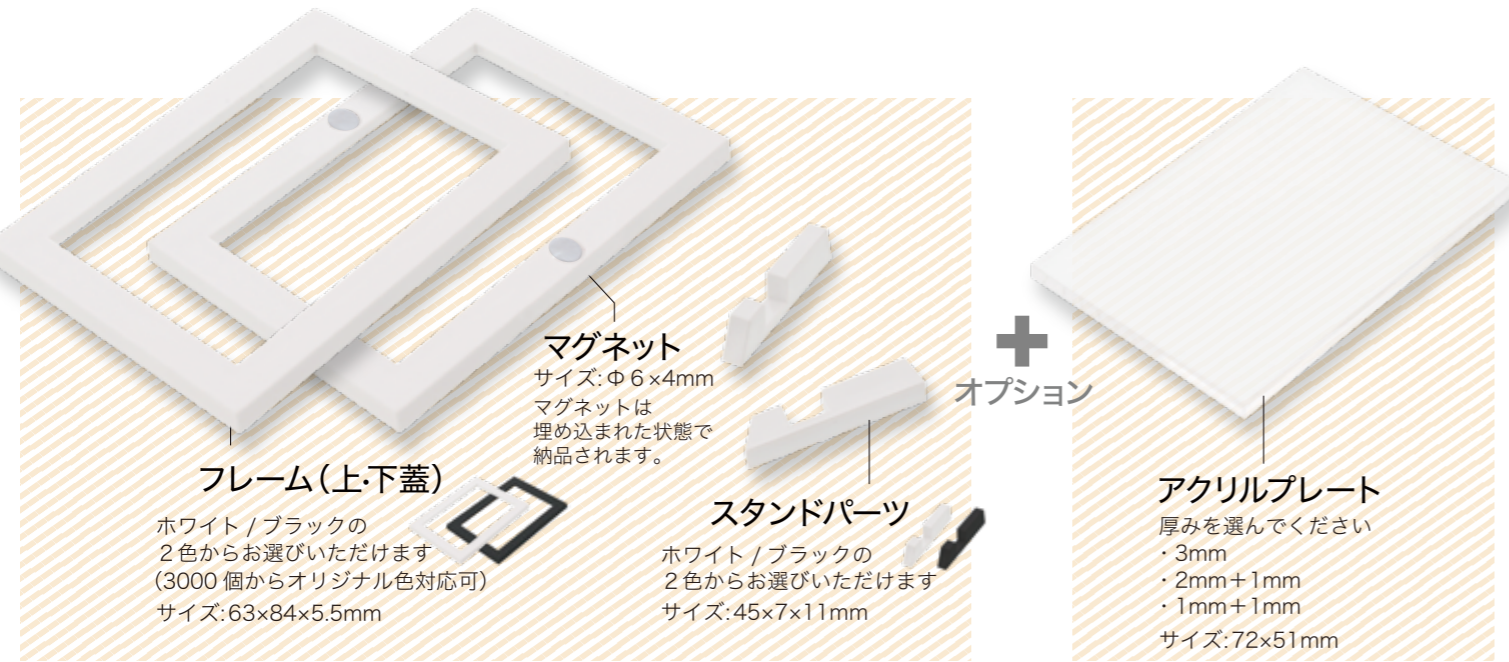
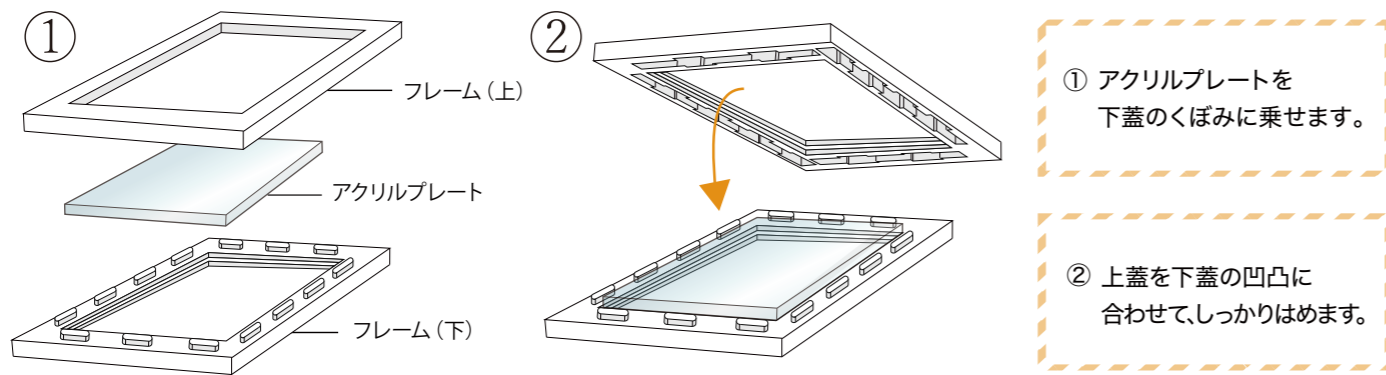


## マルチフレーム



### 【組み立て方】



### 【マグネットタイプ・スタンドタイプ使用イメージ】



### 【パッケージオプション】

台紙の作製とOPP袋入りの内職加工にも対応致します。



※許可なくチラシ内の写真の使用・転載を禁止します



# Multi Frame

マルチフレーム

## 印刷や封入物で様々な見え方、幅広い表現を楽しめる

フレームの中に厚さ3mmまでのアクリル板を挟み込むことができ、アクリル板の透明感を活かしたデザインを印刷すると、透けるお洒落なフォトフレームに。挟み込むアクリル板の厚み・枚数を変えることで、切符やピック、押し花や切り絵などを入れて多彩な表現を楽しむことも可能です。マグネット内蔵でスタンドパーツも付属するので使用するシーンもマルチに選べます。

材質: フレーム/スタンドパーツ…ABS  
マグネット…ネオジウム磁石  
プレート…アクリル  
サイズ: 63×84×11mm(フレーム本体のみ)

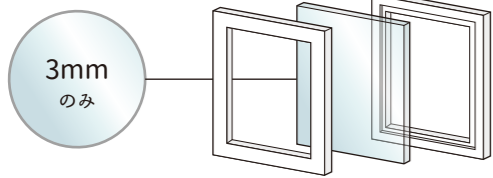
最小ロット  
100コ



マグネットとスタンドが標準付属シーンに合わせて使用できます。

アクリル板の厚さを変えることで多彩な表現が可能に！

(厚み 3mm まで)




アクリル板に印刷をします

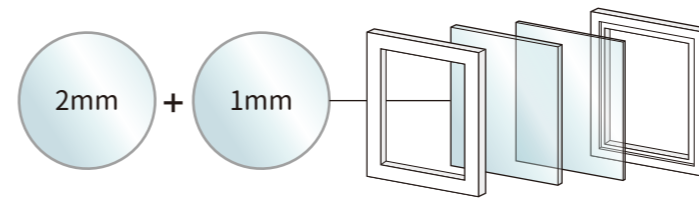


印刷は全面に白版を敷くより  
一部を透かしたり印刷しない  
部分を作ることで、アクリルならではの  
透明感ある表現ができてオススメ!

人物以外を透かしのデザインにしてもおしゃれ!



白版と透かし部分のバランスで、  
紙などに印刷したものを飾るよりも  
キャラクターにのみ白版ありで  
風景と合わせたりなど  
また違った見え方を楽しめます!



記念切符やピック、切り絵をはさんだり



ホコリから守れて  
オシャレに飾れちゃいます!  
アクリルに印刷せず封入物を入  
れるだけでもシンプルですが  
印刷をするとクオリティが  
グッとアップします!

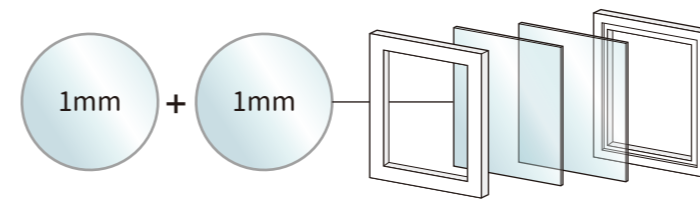
※はめ殺しのため記念切符やギターのパック等、大切なものは取り外せなくなります。  
※ピック等の厚みにより、上手くはまらない場合がございますので、その場合は隙間を  
1mm確保できるようにアクリル板の厚みを1mm+1mmに変更することをオススメします。

1mmのアクリル板にキャラクターを印刷、  
2mmのアクリル板に背景を印刷して重ねることで  
奥行き感が出せます




デザインによっては背景に影がで  
き立体感を演出できます。  
キャラクターの印刷面が  
内側にくるので、納品時に  
印刷が削れてしまうリスクも  
軽減されます!

※1mm厚のアクリル板を3枚入れて3層にすることも可能です。



ハンドメイド・ワークショップに



アクリルの間に1mmの隙間が  
できるので、中に押し花を封入する  
ワークショップや、印刷した  
アクリルパーツやスパンコールを  
入れてシャカシャカと動かせます!

※水分やラメ等、細かく流動性の高い物を封入すると隙間から漏れてしまう可能性がございますのでご注意ください。  
※押し花等、厚い物と薄い物を一緒に挟むと、薄い物が動いてしまう可能性がございます。厚みが均一になるようにしてください。  
また、薄い物のみを扱う場合はアクリル板の厚みに隙間ができない2mm+1mmに変更することをおすすめします。

商品のクオリティUPをサポートするオプションサービス

OEM

アクリル板への印刷サービス  
フレームへの名入れサービス  
台紙作製、OPP袋入れサービス



最小ロット

100個~

組み立て加工込み

参考納期: サンプル10日間 量産 約20日間

※封入物支給で加工をご希望の場合はご相談ください。



名入れイメージ  
※短辺 48x7mm  
長辺 69x7mm の範囲で1辺のみ  
上下2辺の場合はご相談ください。  
4辺への印刷はご遠慮ください。